

カラーチェンジピーリング


色が変わる不思議なピーリングジェル！

楽しく スキンケア！

ジェルと違う色のポロポロが出るユニークな商材です。
楽しく角質ケアしながら、
クリアで清潔な素肌に
整えます。

使用感

ソフトなジェルが
古い角質をポロポロと
絡めとり、さっぱりと
洗いあげます。



パープル(赤紫)→グレー



パープル(青紫)→ブルー

※特許取得

使用タイミング

洗顔後

推奨使用量

さくらんぼ大

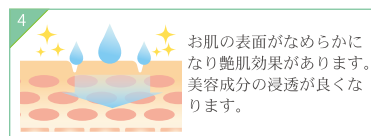
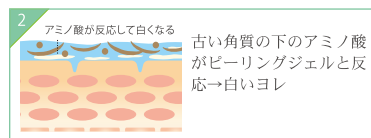
Point

スキンケアタイムを楽しくしてくれる三粧化研オリジナル処方です！

手に出した時とマッサージしたあとで色が変わる不思議なピーリングジェル。
お肌の上でカラーチェンジするポロポロでマッサージ完了のタイミングがわかります。

ピーリングのしくみ

—肌再生を正常に戻す—



使用方法

1 洗顔後、お肌の水分を軽くふきとります。手のひらに適量を取り、指先で顔にのせていきます。

2 目と口のまわりをさけて、気になる部分にくるとマッサージするようになじませます。

3 ポロポロが出てきたら、水かぬるま湯でよく洗い流します。

4 その後、化粧水など通常のお手入れをしてください。

● 画像はイメージです。この提案書は内部用資料であり、用いられている表現や諸データは薬機法・景品表示法・特定商取引法等の規制の免除を可能にするものではありません。内容の一部または全てにおいて無断での複製や他制作物への転用・引用はおやめください。

